











Jeudi 28 mai	Vendredi 29 mai
<p style="text-align: center;"><b><u>Rituels</u></b></p> <p>Comptine : <a href="#">ici</a></p> <p>Jeu : trouver 2 objets verts</p> <div style="display: flex; justify-content: space-around; align-items: center;">   </div>	<p style="text-align: center;"><b><u>Rituels</u></b></p> <p>Comptine : <a href="#">ici</a></p> <p>Jeu : trouver 2 objets violets</p> <div style="display: flex; justify-content: space-around; align-items: center;">   </div>
<p style="text-align: center;"><b><u>Langage</u></b></p> <p>1 - Nomme les animaux qui apparaissent  2- Si l'animal est dans l'histoire, mets-le dans la maison :</p> <div style="text-align: center;">  </div> <p>3- Si l'animal n'est pas dans l'histoire, mets-le à la poubelle :</p> <div style="text-align: center;">  </div> <p>4- clique ici  pour savoir si tu as bon.</p> <p>Le jeu <a href="#">ici</a></p> <p><a href="https://learningapps.org/11111029">https://learningapps.org/11111029</a></p>	<p style="text-align: center;"><b><u>Langage</u></b></p> <p>1- Clique sur une épingle :   2- Clique pour trouver le bon mot :</p> <div style="text-align: center;">  </div> <p>Le jeu <a href="#">ici</a></p> <p><a href="https://learningapps.org/12572726">https://learningapps.org/12572726</a></p>
<p style="text-align: center;"><b><u>Langage écrit</u></b></p> <p>Coller les éléments de l'album au bon endroit la fiche <a href="#">ici</a></p> <p><b><u>Si c'est trop facile prendre la fiche pour votre enfant, prendre la fiche <a href="#">ici</a></u></b></p>	<p style="text-align: center;"><b><u>Langage écrit</u></b></p> <p>1- Nommer les lettres de son prénom  2- Remettre les lettres de son prénom dans l'ordre</p>
<p style="text-align: center;"><b><u>Graphisme et activités artistiques :</u></b></p> <ol style="list-style-type: none"> <li>1. Dessiner la poule à l'aide de la fiche <a href="#">ici</a> .</li> <li>2. Colorier</li> <li>3. Découper, le garder de côté</li> </ol>	<p style="text-align: center;"><b><u>Graphisme et activités artistiques :</u></b></p> <p>1- Faire un fond en peinture (lignes verticales)</p> <div style="text-align: center;">  </div> <p>2- Coller tous les animaux de l'histoire</p>
<p style="text-align: center;"><b><u>Mathématiques : orientation spatiale</u></b></p> <p>Entoure les animaux qui sont devant le mur</p> <p>Fiche <a href="#">ici</a></p>	<p style="text-align: center;"><b><u>Mathématiques : puzzle</u></b></p> <p>Puzzle de la couverture du livre » la petite poule rousse »</p> <p>La fiche <a href="#">ici</a></p>
<p style="text-align: center;"><b><u>EPS</u></b> Yoga</p> <p><a href="https://www.youtube.com/watch?v=414nQGJJDjE&amp;t=2s">https://www.youtube.com/watch?v=414nQGJJDjE&amp;t=2s</a></p>	<p style="text-align: center;"><b><u>EPS</u></b></p> <p><a href="https://www.youtube.com/watch?v=lzWDTeA8MuI">https://www.youtube.com/watch?v=lzWDTeA8MuI</a></p>