









Jeudi 28 mai	Vendredi 29 mai
<p style="text-align: center;"><u>Rituels</u></p> <p>Comptine : ici</p> <p>Jeu : trouver 2 objets verts</p> 	<p style="text-align: center;"><u>Rituels</u></p> <p>Comptine : ici</p> <p>Jeu : trouver 2 objets violets</p> 
<p style="text-align: center;"><u>Langage</u></p> <p>1 - Nomme les animaux qui apparaissent 2- Si l'animal est dans l'histoire, mets-le dans la maison :</p>  <p>3- Si l'animal n'est pas dans l'histoire, mets-le à la poubelle :</p>  <p>4- clique ici  pour savoir si tu as bon.</p> <p>Le jeu ici</p> <p>https://learningapps.org/11111029</p>	<p style="text-align: center;"><u>Langage</u></p> <p>1- Clique sur une épingle :  2- Clique pour trouver le bon mot :</p>  <p>Le jeu ici</p> <p>https://learningapps.org/12572726</p>
<p style="text-align: center;"><u>Langage écrit</u></p> <p>Coller les éléments de l'album au bon endroit la fiche ici</p> <p><u>Si c'est trop facile prendre la fiche pour votre enfant, prendre la fiche ici</u></p>	<p style="text-align: center;"><u>Langage écrit</u></p> <p>1- Nommer les lettres de son prénom 2- Remettre les lettres de son prénom dans l'ordre</p>
<p style="text-align: center;"><u>Graphisme et activités artistiques :</u></p> <ol style="list-style-type: none"> Dessiner la poule à l'aide de la fiche ici . Colorier Découper, le garder de côté 	<p style="text-align: center;"><u>Graphisme et activités artistiques :</u></p> <p>1- Faire un fond en peinture (lignes verticales)</p>  <p>2- Coller tous les animaux de l'histoire</p>
<p style="text-align: center;"><u>Mathématiques : orientation spatiale</u></p> <p>Entoure les animaux qui sont devant le mur</p> <p>Fiche ici</p>	<p style="text-align: center;"><u>Mathématiques : puzzle</u></p> <p>Puzzle de la couverture du livre » la petite poule rousse »</p> <p>La fiche ici</p>
<p style="text-align: center;"><u>EPS</u> Yoga</p> <p>https://www.youtube.com/watch?v=414nQGJJDjE&t=2s</p>	<p style="text-align: center;"><u>EPS</u></p> <p>https://www.youtube.com/watch?v=lzWDTeA8MuI</p>