






Jeudi 4 juin	Vendredi 5 juin
<p style="text-align: center;"><u>Rituels</u></p> <p>Comptine : mon petit lapin ici</p> <p>Jeu : la chasse aux moyens ronds dans la maison, trouvez en maximum. (Gardez ceux qui pourront servir pour le graphisme)</p> 	<p style="text-align: center;"><u>Rituels</u></p> <p>Comptine : la famille tortue ici</p> <p>Jeu : la chasse aux grands ronds dans la maison, trouvez en maximum. (Gardez ceux qui pourront servir pour le graphisme)</p> 
<p style="text-align: center;"><u>Langage oral</u></p> <p>Ecouter l'histoire de « Petit Ours Brun dans son bain » ici (https://www.youtube.com/watch?v=IVHetzlV0tg)</p> <p>Les 3 premières images</p> 	<p style="text-align: center;"><u>Langage oral</u></p> <p>Ecouter l'histoire de « Petit Ours Brun dans son bain » ici (https://www.youtube.com/watch?v=IVHetzlV0tg)</p> <p>Les 6 premières images</p> 
<p style="text-align: center;"><u>Langage écrit</u></p> <p>Ecrire le mot « ours » choisir la fiche en fonction de votre enfant :</p> <ul style="list-style-type: none"> - Fiche uniquement avec les lettres : O U R S ici - Fiche avec d'autres lettres en plus ici 	<p style="text-align: center;"><u>Langage écrit</u></p> <p>Ecrire le mot « brun » choisir la fiche en fonction de votre enfant :</p> <ul style="list-style-type: none"> - Fiche uniquement avec les lettres : B R U N ici - Fiche avec d'autres lettres en plus ici
<p style="text-align: center;"><u>Mathématiques : revoir 2 et 3</u></p> <p>Colle les savons dans la bonne colonne. La fiche ici</p> 	<p style="text-align: center;"><u>Mathématiques : les formes</u></p> <ol style="list-style-type: none"> 1- L'enfant doit nommer les différentes formes : carré, triangle, rond. 2- Un adulte découpe les formes 3- L'enfant colle au choix : <ul style="list-style-type: none"> - Les parties qui manquent au bonhomme. OU - Sur une feuille blanche découper l'intérieur du bonhomme, pour refaire entièrement le modèle du bonhomme. 4- Une fois le bonhomme terminé nommer les différentes parties du corps <p style="text-align: center;">La fiche ici</p>
<p style="text-align: center;"><u>Graphisme : les moyens ronds</u></p> <p>Prendre des bouchons de moyenne taille (faire avec du carton si vous n'en avez pas)</p> <ol style="list-style-type: none"> 1- Poser les bouchons dans le sable 2- Tracer avec le doigt les ronds. 	<p style="text-align: center;"><u>Graphisme : les grands ronds</u></p> <p>Prendre des bouchons de grande taille (faire avec du carton si vous n'en avez pas)</p> <ol style="list-style-type: none"> 1- Poser les bouchons dans le sable 2- Tracer avec le doigt les ronds.
<p style="text-align: center;"><u>Activité artistique</u></p> <p>Déchiré coller du papier, sur les deux oreilles</p>	<p style="text-align: center;"><u>Activité artistique</u></p> <p>Colorier les parties restantes et les parties où il reste du « blanc »</p>
<p style="text-align: center;"><u>Sport</u> Danse ici</p>	<p style="text-align: center;"><u>Sport</u> Danse ici</p>

